


Nome del Progetto / Numero d'ordine:

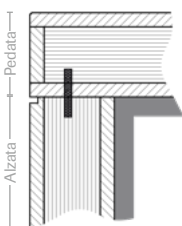
Materiale:



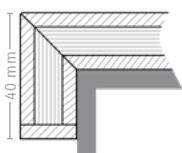
**PROFILO A**  
Pedata standard con bordo a scomparsa



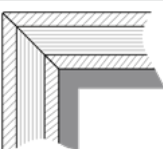
**PROFILO B**  
Pedata standard con bordo a scomparsa



**PROFILO D** Pedata e Alzata  
Attenzione se l'alzata è predisposta con foro di fissaggio, lo spessore minimo dell'alzata deve essere di 26 mm!  
  
con fuga  
  
senza fuga



**PROFILO E**  
pedata con bordo scala di lunghezza pari a 40 mm tagliato a 45°



**PROFILO F**  
pedata e alzata con taglio a 45°

**LATI VISIBILI** (dal basso verso l'alto)

sopra      davanti      sinistra      destra      sotto      dietro

**DESIGN DEI LATI VISIBILI** ANTERIORE E POSTERIORE (dal basso verso l'alto)

ANTERIORE	incassato	rivestimento
POSTERIORE	incassato	sovrapposto

**DESIGN DEI LATI VISIBILI** LATERALE DESTRA E SINISTRA (dal basso verso l'alto)

DESTRA	incassato	rivestimento	Legno
SINISTRA	incassato	sovrapposto	compensato

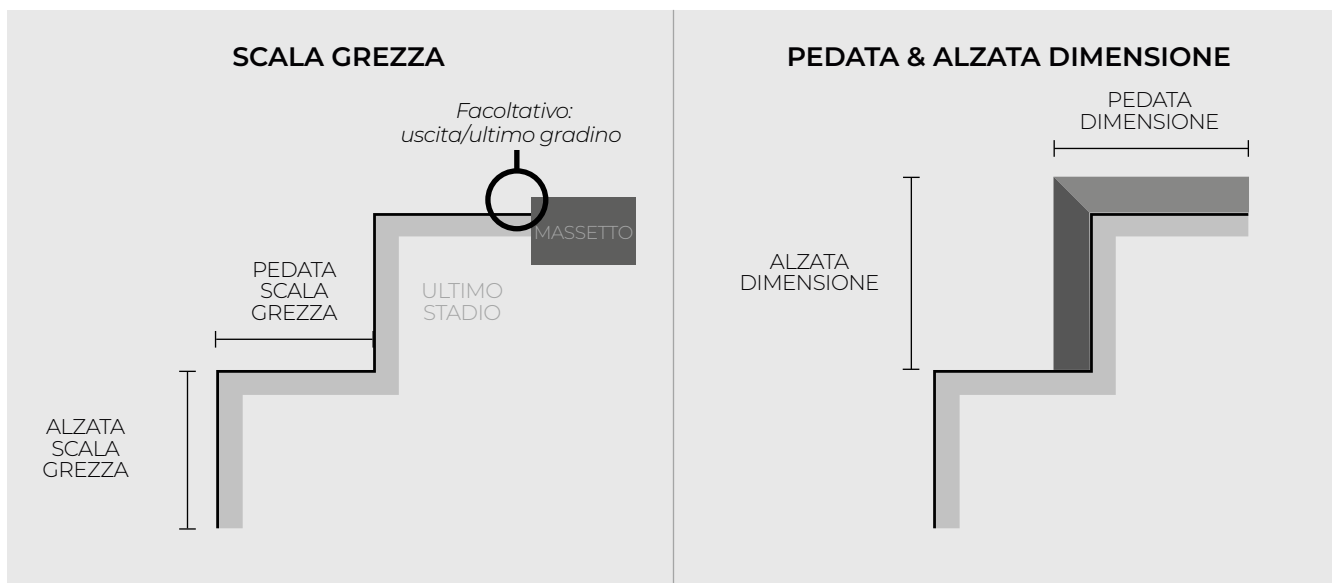
**PROFILO**

	bisello arrotondato r = 4 mm	bisello 3 mm
--	------------------------------	--------------

**CONTINUA A PAGINA 2 !**

Nome del Progetto / Numero d'ordine:

Materiale:



**PEDATA**

quantità:  
\_\_\_\_\_

lunghezza:  
profondità:  
spessore:

PEDATA DIMENSIONE

\_\_\_\_\_  
\_\_\_\_\_  
\_\_\_\_\_  
\_\_\_\_\_

DIMENSIONE SCALA GREZZA

\_\_\_\_\_  
\_\_\_\_\_  
\_\_\_\_\_  
\_\_\_\_\_

*Facoltativo:  
altro spessore in fase di uscita:*

\_\_\_\_\_

**ALZATA**

quantità:  
\_\_\_\_\_

lunghezza:  
altezza:  
spessore:

ALZATA DIMENSIONE

\_\_\_\_\_  
\_\_\_\_\_  
\_\_\_\_\_

DIMENSIONE SCALA GREZZA

\_\_\_\_\_  
\_\_\_\_\_  
\_\_\_\_\_

**MODELLO DISPONIBILE?**

Sì                      No

**SCHIZZO / DISEGNO DISPONIBILE?**

Sì                      No

Firma del Cliente

Data, Luogo