
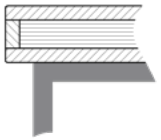


Projektname/Auftragsnummer:

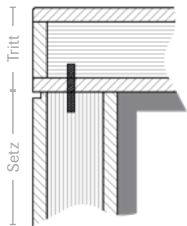
Material:



PROFIL A
Trittstufe standardmäßig mit Einleimer

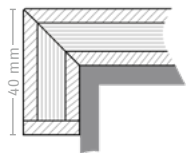


PROFIL B
Trittstufe standardmäßig mit Einleimer

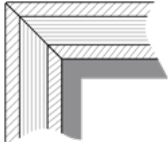


PROFIL D Tritt- und Setzstufe
Achtung, wenn vorgebohrte Setzstufe, Mindeststärke der Setzstufe 26 mm!

- mit Schattenfuge
- ohne Schattenfuge



PROFIL E
Trittstufe mit Kante (40 mm) auf Gehung fix verleimt



PROFIL F
Tritt- und Setzstufe auf Gehung fix verleimt

SICHTSEITEN (von unten nach oben gesehen)

Oben Vorne Links Rechts Unten Hinten

SICHTSEITEN VORNE & HINTEN
(von unten nach oben gesehen)

Einleimer Anleimer

SICHTSEITEN SEITLICH LINKS & RECHTS
(von unten nach oben gesehen)

Einleimer Anleimer Mehrschichthirnholz

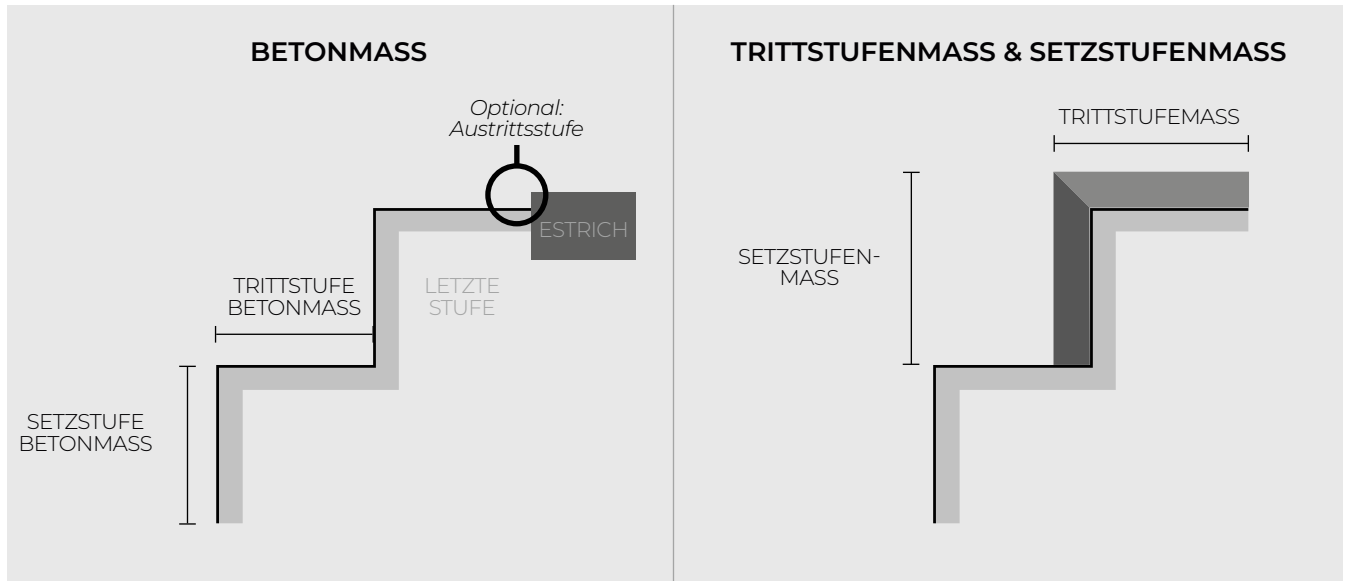
PROFIL

Rundung r = 4 mm Fase 3 mm

WEITER AUF SEITE 2 !

Projektname/Auftragsnummer:

Material:



TRITTSTUFE

TRITTSTUFENMAß

BETONMAß

Menge:

Länge:

Tiefe:

Stärke:

Optional:
Andere Stärke bei Austrittsstufe:

SETZSTUFE

SETZSTUFENMAß

BETONMAß

Menge:

Länge:

Höhe:

Stärke:

SCHABLONE VORHANDEN? Ja Nein

SKIZZE/ZEICHNUNG VORHANDEN? Ja Nein

Unterschrift des Kunden

Datum, Ort

Treppenformular auch zum Downloaden auf der Homepage unter: www.mafi.com/de/service/downloads/formulare