

mafi

PFLEGE

CARE
MANUTENZIONE

ONLINE

DEUTSCHE SPRACHVERSION:



ENGLISH VERSION:



VERSIONE ITALIANA:



VERSION FRANÇAISE:
(disponible uniquement en ligne)



VERSIONE SPAGNOLA:
(disponibile solo online)



INHALTSVERZEICHNIS

SO EINFACH WIE HÄNDEWASCHEN	6
ERSTPFLEGE	7
REGELMÄSSIGE PFLEGE	9
DIE RICHTIGE WAHL DER HOLZBODENSEIFE	10
MAFI HOLZBODENSEIFE	12
MAFI PFLEGEÖLBALSAM	13
MAFI NATURHOLZBODEN PFLEGESET	14
MAFI TROUBLE SHOOTER SET	15
SPOT STOP FETTFLECKENTFERNER	16
MAFI ENTGRAUER	17
WISCHSYSTEM MAFI SET ULTRASPEED PRO	18
TASCHENMOP BAUMWOLLE	19
RAUMKLIMA	20
GEBRAUCHSSPUREN UND FLECKEN	22
TIPPS UND TRICKS	23
SERVICE	24
MAFI MEMBERS CLUB UND BODENREGISTRIERUNG	25

mafi

WALK ON ART

Holz in seiner natürlichen Form begleitet den Menschen seit langer Zeit. Dieser einzigartige Naturstoff interagiert mit allen Sinnen, angefangen beim Geruch, über die Optik bis hin zur stets körperwarmen Haptik.

Wir von mafi machen uns für die natürliche und verantwortungsvolle Verarbeitung von Holz stark, denn daraus resultieren wiederum Vorteile für Sie als Kunden. Unsere Naturholzböden reinigen die Luft, beeinflussen das Raumklima und spenden Wärme. Gibt man dem Holz etwas Zeit, regenerieren sich kleine Gebrauchsspuren von selbst. Die einzige Gegenleistung, die wir Menschen dafür erbringen müssen, ist eine regelmäßige Pflege mit Wasser und Seife. Das Holz reagiert dabei vergleichbar wie menschliche Haut. Wasser allein trocknet sie aus, erst durch den Zusatz von Seife oder ähnlichen Pflegeprodukten bleibt die Haut geschmeidig und wird gepflegt.

Wir haben deshalb den Reinigungs- und Pflegevorgang zu einem Arbeitsschritt kombiniert. Unsere Holzbodenseife weist einen sehr hohen Fettanteil auf, der wiederum die Holzfasern auf Dauer pflegt und entspannt. Außerdem wird dadurch Schmutz gebunden und er lässt sich leichter mit Wasser auswaschen. Seife hat zudem eine antibakterielle sowie antiseptische Wirkung.

Denken Sie also zumindest einmal im Monat an Ihren mafi Naturholzboden – er wird es Ihnen mit jahrzehnte-langer Treue danken!



SO EINFACH WIE HÄNDEWASCHEN

Die mafi Pflegeempfehlungen sind ein zentraler Bestandteil zur Werterhaltung Ihres mafi Naturholzbodens. Die richtige und regelmäßige Pflege lässt Sie alle Vorteile eines Naturholzbodens genießen. Lesen Sie deshalb bitte unsere Pflegeempfehlungen aufmerksam durch.

GRUND- AUSSTATTUNG

Unsere Naturholzböden werden mit der passenden mafi Holzbodenseife gereinigt und zugleich gepflegt. Neben der Seife benötigen Sie einen Baumwollwischmop und warmes Wasser.

FREMD- PRODUKTE

mafi weist ausdrücklich darauf hin, dass für die Werterhaltung eines mafi Naturholzbodens ausschließlich mafi Pflegeprodukte verwendet werden dürfen. Sollten Fremdprodukte angewendet werden, erlischt jeglicher Beanstandungsanspruch.

DIREKTER DRAHT

Gerne helfen wir Ihnen auch persönlich weiter. Sie erreichen uns unter service@mafi.com und zu unseren Öffnungszeiten telefonisch unter +43 7746 2711.



Alles rund um das Thema Pflege finden Sie zudem auf unserer Website.

ERSTPFLEGE

mafi Naturholzböden werden bereits einmal im Werk geölt. Um eine perfekte Oberfläche zu gewährleisten, muss der Boden nach der Verlegung noch einmal leicht nachgeölt werden. Dies sollte von ausgewiesenen Experten durchgeführt werden, damit ein optimales Ergebnis erzielt wird.

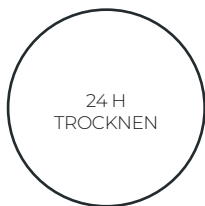
Der Boden ist bereits nach 24 Stunden ohne Straßenschuhe bzw. mit mafi Filzpantoffeln wieder vorsichtig begehbar.

Bei Bedarf wird der Boden, sobald er trocken ist, nach dem Nachölen mit einem atmungsaktiven Schutzflies abgedeckt. So können Schäden und Verunreinigungen in der Bauphase entgegengewirkt werden. Derartige Bodenschutzmatten sind bei mafi und unseren Vertriebspartnern erhältlich.

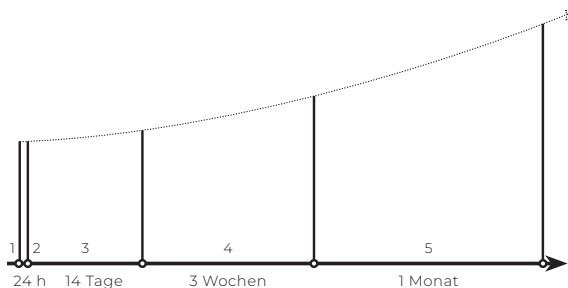
mafi verzichtet bewusst und im Sinne der Wohngesundheit auf zusätzliche, chemische Beschleuniger. Dadurch benötigt das Öl bis zu 14 Tage, um im Holz auszuhärten. In dieser Zeit dürfen keine Flüssigkeiten auf die Bodenfläche kommen, da diese ggf. zur Fleckenbildung führen.

Die Seifenpflege zu Beginn dient primär dazu, rasch ausreichend Fette in das Holz einzubringen und dadurch die Widerstandskraft der Oberfläche zu erhöhen. Die anschließende, regelmäßige Pflege erhöht die Resistenz der Oberfläche zusätzlich bei gleichzeitiger Reinigung.

Folgende fünf Schritte veranschaulichen den Prozess:



Die Oberflächenqualität steigt mit der Seifenpflege.



5-SCHRITTE-ERSTPFLEGE

1. Nachölen vor Ort: Der Boden muss nach der Verlegung durch Professionisten noch einmal leicht geölt und poliert werden, um eine optimale Oberfläche zu gewährleisten.

2. Holzbodenöl aushärten lassen : Nach 24 Stunden ist der Boden wieder schonend begehbar.

3. Öl-Durchdringung der Diele: Während der ersten 14 Tage dürfen keine Flüssigkeiten mit dem Boden in Berührung kommen.

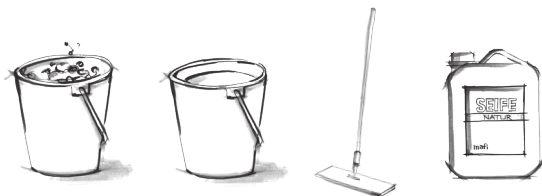
4. Pflegeaufbau: Über einen Zeitraum von drei Wochen sollte der Boden pro Woche einmal mit warmem Wasser und mafi Holzbodenseife gewischt werden. Je nach Raumklima kann der Zeitraum zwischen den Wischvorgängen deutlich verkürzt werden.

5. Regelmäßige Pflege: In einem durchschnittlichen, privaten Haushalt genügt es, den Boden einmal pro Monat mit warmem Wasser und mafi Holzbodenseife zu wischen – ansonsten einfach staubsaugen.

REGELMÄSSIGE PFLEGE

Grundausrüstung

- Zwei Eimer
- Ein Baumwollwischmop
- Ein Gebinde mafi Holzbodenseife



REINIGUNG UND PFLEGE IN EINEM

1. Beide Eimer werden mit warmem Wasser gefüllt.

2. Anschließend wird in einen der beiden Eimer die passende mafi Holzbodenseife hinzugefügt (125 ml Seife auf 5 l Wasser). Das Zwei-Eimer-Prinzip dient dazu, dass sich das saubere Seifenwasser nicht mit dem Schmutzwasser vermischt.

3. Beginnend am Raumeinde in Richtung Tür/Ausgang wird die Seifenwassermischung mithilfe eines Baumwollwischmops auf dem Boden verteilt (mafi Vulcano Böden sollten nur nebelfeucht gewischt werden).

4. Nach kurzer Einwirkzeit wird das überschüssige Wasser vollständig mit dem Baumwollwischmop aufgenommen. Die mafi Holzbodenseife löst den Schmutz aus den Poren und durch das erneute Aufnehmen mit dem Wischmop werden die Verunreinigungen aus dem Holz entfernt.

5. Danach wird der Baumwollwischmop im zweiten Eimer mit klarem Wasser ausgewaschen.

6. Anschließend werden die Schritte 3–5 für die restliche Bodenfläche wiederholt.

DIE RICHTIGE WAHL DER HOLZBODENSEIFE

mafi Naturholzböden sind in unterschiedlichen Ölungen erhältlich. Passend zur Farbe der natürlichen Öle werden auch mafi Holzbodenseifen angeboten.

- **Natur geölt:** mafi Holzbodenseife natur
- **Weiß geölt:** mafi Holzbodenseife weiß
- **Grau geölt:** Um das Farbergebnis von grau geölten Naturholzböden zu erhalten, empfehlen wir die mafi Holzbodenseife natur. Die mafi Holzbodenseife grau führt mit der Zeit zu einer etwas dunkleren Oberfläche.
- **Extrem weiß geölt:** mafi Holzbodenseife weiß
- **Tiefweiß naturiert:** mafi Holzbodenseife weiß
- **1 x natur geölt / 1 x weiß geölt:** Die Mischölung hat einen Zwischenton von natur und weiß geölten Böden zum Ergebnis. Deshalb ist auch bei der Pflege abwechselnd die mafi Holzbodenseife natur und die mafi Holzbodenseife weiß zu verwenden.
- **Silber naturiert:** mafi Holzbodenseife natur
- **Graphit grau geölt:** mafi Holzbodenseife grau
- **Rohholzoptik:** mafi Holzbodenseife natur

Dient die mafi Holzbodenseife der Reinigung und regelmäßigen Pflege, so wird der mafi Pflegeölbalsam zum Auffrischen von Böden verwendet. Die Pflegemittel-/Oberflächen-Kombinationen entnehmen Sie bitte der nachfolgenden Tabelle.

	HOLZBODEN- SEIFE NATUR	HOLZBODEN- SEIFE WEISS	HOLZBODEN- SEIFE GRAU	PFLEGEÖL- BALSAM NATUR	PFLEGEÖL- BALSAM WEISS
natur geölt	X			X	
weiß geölt		X		X	
grau geölt	X		X	X	
extrem weiß geölt		X		X	
tiefweiß naturiert		X		X	
1 x natur & 1 x weiss geölt	X	X		X	
silber naturiert	X			X	
graphit grau geölt			X	X	
Rohholzoptik	X			X	

MÖGLICHKEIT ZUR INDIVIDUALISIERUNG

Die mafi Holzbodenseife ist auch als Chance zur Individualisierung und Veränderung für Ihren Naturholzboden zu sehen. In Nuancen kann ein Wechsel der mafi Holzbodenseife zu Farbveränderungen des Holzbodens genutzt werden.

So ist es z. B. möglich, einen natur geölten Boden bei regelmäßiger Pflege mit mafi Holzbodenseife weiß etwas aufzuhellen. Dieser Effekt kann in manchen Situationen nützlich sein. Eine grundlegende Veränderung der ursprünglichen Ölung ist dadurch jedoch nicht möglich.

Das veränderte Farbergebnis durch die mafi Holzbodenseife ist temporär und kann durch Rückkehr zur ursprünglichen Pflege mit der Zeit rückgängig gemacht werden.

MAFI HOLZBODENSEIFE

KURZINFO · PFLEGE, REINIGUNG, AUFBAU DER SCHUTZSCHICHT

Die mafi Holzbodenseife ist das zentrale Reinigungs- und Pflegemittel für mafi Naturholzböden. Dabei wird die Seife einfach mit dem Wischwasser vermischt (125 ml Seife auf 5 l Wasser). Die mafi Holzbodenseife hat einen sehr hohen Fettanteil und wirkt daher wie ein leichtes Nachölen auf den Boden.

Die Holzfasern bleiben dadurch geschmeidig und flexibel. Verschmutzungen werden an das Fett gebunden und sind somit wieder leichter zu entfernen. Die mafi Holzbodenseife muss vor Gebrauch gut geschüttelt werden.

Ausführungen

Holzbodenseife natur
Holzbodenseife weiß
Holzbodenseife grau

Gebindegrößen

1 l – 2,5 l – 5 l
1 l – 2,5 l – 5 l
2,5 l



MAFI PFLEGEÖLBALSAM

KURZINFO · AUFFRISCHEN, GLANZ, SCHNELLE TROCKNUNG

mafi Pflegeölbalsam ist in Wasser emulgiertes Öl und wird zum Auffrischen des Bodens verwendet. Zusätzlich wird die Oberfläche verdichtet und weist temporär eine erhöhte Widerstandsfähigkeit auf. Der Pflegeölbalsam kann pur mit einem Baumwoll-Flachwischer aufgetragen werden.

Mithilfe eines Schafwollpadaufsatzes kann der Boden anschließend noch poliert werden, um einen schönen Glanz zu erzeugen. Der Boden ist nach ca. vier Stunden wieder völlig getrocknet.

Ergiebigkeit per Liter: ca. 15 m² (je nach Saugfähigkeit des Holzes).

Ausführungen

Pflegeölbalsam natur

Pflegeölbalsam weiß

Gebindegrößen

2,5 l

2,5 l



MAFI NATURHOLZBODEN PFLEGESET

KURZINFO · STARTERSET FÜR PFLEGE UND AUFFRISCHUNG

Das Pflegeset vereint die Holzbodenseife zur regelmäßigen Pflege und den Pflegeölbalsam zum Auffrischen oder Polieren des mafi Naturholzbodens. Ebenfalls inkludiert sind eine Dosierungspumpe für das Seifengebinde und eine Sprühflasche für den Pflegeölbalsam. Das Schafwollhandpad wird zum Polieren verwendet.

Die mafi Pflegeepantoffel bestehen ebenfalls aus Schafwolle und sind eine Wohltat für Sie und Ihren Boden.

Ausführungen

natur oder weiß

Gebindegrößen

2,5 l Holzbodenseife natur o. weiß

2,5 l Pflegeölbalsam natur o. weiß

1 Paar Schafwollpantoffeln

1 Schafwollpad

1 Dosierungspumpe

0,5 l Sprühflasche

1 Pflegeanleitung



MAFI TROUBLE SHOOTER SET

KURZINFO · PRODUKTE ZUR REINIGUNG BEI FLECKEN.

Das Trouble Shooter Set ist die ideale und vor allem kompakte Lösung für die gängigsten Herausforderungen in den vielen Jahren, die Sie mit Ihrem mafi Naturholzboden genießen werden. Während der Spot Stop® zum Beispiel gegen Fettflecken eingesetzt wird, entfernt der Entgrauer dunkle Flecken.

Das Set umfasst:

- 1x Spot Stop® Fettfleckenentferner - Sprühdose
 - 1x Entgrauer
 - 1x Moptuch
 - 2x Schafwollpad für Hand- und Schwingschleifer
 - 2x Poliervlies weiss für Hand- und Schwingschleifer
 - 1x Schmutzradiergummi
 - 1x Polierpad
 - 1x Einlegeblatt mit Kurzbeschreibung
 - 1x Pflegefibel
-



SPOT STOP FETTFLECKENTFERNER

KURZINFO · ENTFERNUNG VON FETTFLECKEN

Der mafi Spot Stop dient zur einfachen Entfernung von Fettflecken auf mafi Naturholzböden. [Gefahrgut]

Anleitung:

1. Fettfleck mit einem Fön kurz anwärmen – dadurch verflüssigt sich das Fett wieder.
2. In ca. 20 cm Abstand den Fleck direkt besprühen.
3. Ca. 3 Minuten einwirken lassen.
4. Anschließend mit warmem Wasser und der passenden mafi Holzbodenseife über die Stelle wischen (nicht scheuern!).
5. Nachdem die Stelle getrocknet ist, überprüfen, ob der Fleck verschwunden ist. Ansonsten Vorgang wiederholen.

Ausführungen

Spot Stop

Gebindegrößen

150-ml-Sprühdose



MAFI ENTGRAUER

KURZINFO · ZUR KLEINFLÄCHIGEN FLECKENENTFERNUNG

Der mafi Entgrauer dient zur Entfernung von unterschiedlichen Flecken wie Urin von Haustieren, Oxidationsspuren, Rändern von Blumentöpfen und dergleichen, dunklen Stellen, als zusätzliches Hilfsmittel zur Entfernung von alten Rotweinflecken und Resten von Fugenmasse.

Anleitung:

Die betroffene Stelle wird zuerst mit Wasser angefeuchtet. Anschließend wird der Entgrauer mit einem Pinsel auf die betroffene Stelle aufgetragen und nach kurzer Einwirkzeit mit Wasser in Kombination mit der mafi Holzbodenseife ausgewaschen. Der Vorgang kann mehrmals wiederholt werden. **VORSICHT:** Der Entgrauer bleicht das Holz aus – deshalb sollte die Einwirkzeit nicht zu lange dauern und Rückstände sollten nicht zurückgelassen werden. Das Ergebnis ist erst nach vollständiger Trocknung sichtbar. Die Entscheidung über eine etwaige, erneute Behandlung sollte auf Basis der dann sichtbaren Holzfarbe getroffen werden.

Ausführungen

Entgrauer

Gebindegrößen

250 ml



WISCHSYSTEM MAFI SET ULTRASPEED PRO

KURZINFO · WISCHSYSTEM FÜR GRÖßERE FLÄCHEN. ZWEI-EIMER-PRINZIP. KEIN HANDKONTAKT MIT WISCHMOP NÖTIG.

Das komplette Nass-Flachwischsystem Ultraspeed ist eine gelungene Symbiose von intensiver Reinigung und einer revolutionären leistungsstarken Presse. Es ist für große Flächen und Objektbereiche gut geeignet. Durch die Einspannhilfe des Wischmops am Flachwischer kann der Mop ohne Berührung ausgepresst und neu angefeuchtet werden.

Das Set umfasst

mafi Ultraspeed Pro Mophalter (40 cm)

mafi Ultraspeed Pro Teleskopstiel (100–180 cm)

mafi Ultraspeed Pro Doppelfahreimer mit Presse (1 x 10 l + 1 x 25 l)

mafi Ultraspeed Pro Mop (Baumwolle)



TASCHENMOP BAUMWOLLE

KURZINFO · UNIVERSALMOP FÜR FLÄCHENWISCHER. AUCH PASSEND FÜR SET ULTRASPEED PRO. HARMONISIERUNG DER HOLZFASER.

Wir empfehlen unbedingt einen Baumwollwischmop zu verwenden, da speziell Mikrofasern den Boden auf Dauer aufrauen. Die Baumwolle hingegen harmonisiert die Holzfasern und poliert sogar kleine Gebrauchsspuren aus. mafi Naturholzböden verfügen über eine völlig natürliche, nicht schichtbildende Oberfläche. Das Naturmaterial Baumwolle harmonisiert dabei perfekt mit dem Naturstoff Holz.

Länge: 40 cm

Breite: 14,4 cm





RAUMKLIMA

mafi Naturholzböden werden mit einer offenporigen und nicht filmbildenden Oberflächenbehandlung gefertigt. Dadurch ist das Holz in seiner Atmungsaktivität nicht beeinträchtigt. Beachten Sie dabei auch, dass Holz ein natürlicher Werkstoff ist, der durch die jeweilige vorherrschende Temperatur und Luftfeuchtigkeit beeinflusst wird.

Dank dieser Offenporigkeit zirkuliert die Luft auf eine besondere Weise. Der Boden nimmt die Luftfeuchtigkeit auf und kann sie auch wieder abgeben. Mit einem nachhaltigen Effekt: Das Holz filtert bei diesem Vorgang Schadstoffe aus der Luft heraus. Auch bei der Reinigung mit Holzbodenseife und warmem Wasser erhält der Boden zusätzlich Feuchtigkeit, die sich positiv auf die Raumluft auswirkt.

Parallel dazu sorgt die Seife mit ihrem hohen Fettgehalt dafür, dass sich feinste Staubpartikel problemlos wegwischen lassen. Vor allem Allergiker profitieren von diesen Vorteilen. Darüber hinaus bringen die ökologischen Naturholzböden eine ganz besondere Behaglichkeit und angenehmes Wohlfühl-Klima in Ihren Wohnbereich.

Bei hoher Umgebungsfeuchte nimmt jeder Holzfußboden Feuchtigkeit auf und vergrößert dadurch sein Volumen. Bei niedriger Umgebungsfeuchte, wie dies während der Heizperiode über die Wintermonate der Fall ist, gibt das Holz Feuchtigkeit ab und verringert sein Volumen – es können sich Fugen bilden. In den Wintermonaten ist es zudem sinnvoll, die Temperatur der Fußbodenheizung frühzeitig vor dem Wischvorgang abzusenken.

Der symmetrische Dielenaufbau von mafi reduziert diesen Effekt merklich. Dennoch kann es zu Fugenbildung kommen, wenn in den mit Holzfußboden ausgestatteten Räumen die Luftfeuchtigkeit zu weit absinkt. Bewerten Sie dies nicht negativ, sondern als Beweis für die Natürlichkeit Ihres Holzbodens. Für das Wohlbefinden des Menschen ist ein gesundes Raumklima erforderlich.

Während der heizfreien Periode bilden sich Fugen wieder zurück. Zur Regulierung der Luftfeuchtigkeit gibt es mehrere Möglichkeiten. Neben Zimmerpflanzen und regelmäßigem Lüften haben sich vor allem Luftbefeuchter als hilfreich erwiesen.

Die Oberflächentemperatur des Bodens sollte zu keinem Zeitpunkt 29° C übersteigen. Die ideale Luftfeuchtigkeit für Sie und Ihren Boden liegt zwischen 40–60 % bei 21° C Raumtemperatur. Sollte das Raumklima über längere Zeit außerhalb dieser Werte liegen, kann es zu Schäden am Holzboden kommen, wie beispielsweise Trockenrissen.



GEBRAUCHSSPUREN UND FLECKEN

FAKTOR ZEIT

Kleine Gebrauchsspuren sowie Verschmutzungen verschwinden durch die Kombination aus Wasser und Seife von allein. Generell spielt der Faktor Zeit eine entscheidende Rolle. mafi Böden sind Naturholzprodukte und haben bis zu einem gewissen Grad die Fähigkeit zur Eigenregeneration behalten.



DUNKLE FLECKEN

Dunkle Flecken entstehen zumeist in Reaktion auf äußere Einflüsse mit Holzbestandteilen wie beispielsweise der Gerbsäure der Eiche. Flecken durch Oxidation, Urin oder anderer dieser Art lassen sich gut entfernen.



FETTFLECKEN

Wo gehobelt wird, fallen Späne, wo gekocht wird, spritzt auch mal Fett auf den Boden. Wie bei allen Flecken ist ein gut gepflegter mafi Naturholzboden deutlich unempfindlicher als trockenes Holz. Sollte insbesondere heißes Fett aber zu Flecken führen, können sie mit unseren Hilfsmitteln aus dem Holz gezogen werden.



ABSPLITTERUNG

Sollte es beim Fallen von Gegenständen zu Absplitterungen im Holz kommen, können diese lokal repariert werden, ohne die ganze Fläche neu bearbeiten zu müssen. Kleine Dellen verschwinden mit etwas Zeit sogar von allein.

TIPPS UND TRICKS

BESCHATTUNG VULCANO BÖDEN

Die edle, dunkle Farbgebung der Vulcano Böden wird durch eine spezielle Wärmebehandlung ohne jede Chemie erzielt. Da der Boden auf diese Weise vollkommen natürlich bleibt, ist es notwendig, ihn bei starker UV-Einstrahlung zu beschatten, um Aufhellungen zu vermindern.

FARBUNTERSCHIEDE GELAUGTER BÖDEN

Nach dem Auftrag der Lauge verändern sich durch den unterschiedlichen Harzgehalt der Hölzer die einzelnen Dielen in der Farbschattierung. Insbesondere kurz nach dem Laugenvorgang und dem Nachölen weisen die Dielen deutliche Farbunterschiede auf. Durch UV-Einstrahlung und Pflege mit der mafi Holzbodenseife wird nach ca. 6 Monaten ab Verlegung das gesamte Oberflächenbild wieder gleichmäßiger.

INDIVIDUELLE FARBGEBUNG

Die mafi Holzbodenseife gibt es in unterschiedlichen Farbausprägungen, die entweder ganz individuell oder passend zur Farbe des Bodens gewählt werden können. So können Sie kleine Farbnuancen einfach selbst ändern.

AUFFRISCHUNG

Mit dem mafi Pflegeölbalsam findet sich in unserem Pflegesortiment eine ausgezeichnete Variante zur einfachen und schnellen Auffrischung des Bodens. Der Balsam trocknet weitaus schneller als das konventionelle mafi Holzbodenöl und die behandelte Fläche ist schnell wieder begehbar. Der Balsam kann auch vorbeugend angewendet werden, um etwaigen starken Beanspruchungen entgegenwirken zu können.

SERVICE

Schnell, kompetent und flexibel stellt Ihnen mafi ein mobiles Team von Experten zur Verfügung, die vor Ort Ihren mafi Boden einer professionellen Pflege unterziehen. Dieser Service ist aus logistischen Gründen nur innerhalb von Österreich, Deutschland, Norditalien und der Schweiz buchbar. Den Besuch von weiter entfernten Destinationen bieten wir auf Anfrage gerne individuell an. Teilweise bieten auch unsere regionalen mafi Partner vor Ort vergleichbare Services an.

Das Basispaket enthält ein umfassendes Pflegeprogramm für Ihren Naturholzboden.

Auf Wunsch können zusätzliche Leistungen in Anspruch genommen werden:

- Behandlung und Entfernung von stark verschmutzten Stellen/Flecken
- Behandlung und Ausbesserung von mechanischen Schäden an der Oberfläche
- Grundreinigung mittels mafi Spezialreiniger
- Nachbehandlung mit mafi Naturholzboden-Öl
- Behandlung mit mafi Pflegeölbalsam
- Einschulung Reinigungspersonal vor Ort

Es besteht zudem die Möglichkeit, einen wiederkehrenden Service als Abo zu buchen. Gerne informieren und beraten wir Sie unter: service@mafi.com oder +43 7746 2711.



MAFI MEMBERS CLUB UND BODENREGISTRIERUNG

Gemeinsam mit jedem mafi Naturholzboden aus unserer Preisliste liefern wir einen mafi Pass aus. Darin findet sich, neben nützlichen Informationen, jeweils eine Registrierungsnummer zu Ihrem Naturholzboden. Auf www.mafi.com können Sie anschließend Ihren Boden registrieren und somit Teil des mafi members clubs werden.

Die kostenlose Mitgliedschaft bietet eine persönliche Betreuung, auch über den Kaufabschluss hinaus.

Die Vorteile auf einen Blick

- Einmaliger Gutschein für den mafi Webshop bei Lieferung nach Österreich, Deutschland, Italien und Luxemburg
- Willkommensgeschenk direkt nach Hause
- Echtheitszertifikat
- Möglichkeit zur Teilnahme an Gewinnspielen
- Exklusive Einladungen zu Events
- Aktionen in unserem Webshop nur für Mitglieder
- Mailings über Vorteile, Pflege oder neue Produkte
- Persönliche mafi : members club Betreuerin

Bitte beachten Sie, dass Sonderproduktionen einschließlich Dimensionen, Oberflächen oder Verlegemuster ggf. nicht registriert werden können.

BODENREGISTRIERUNG



WEBSHOP



HAFTUNGSAUSSCHLUSS

Druckfehler, Irrtümer und Änderungen vorbehalten.

Alle Angaben seitens mafi zu etwaigen Schäden und Beanstandungen beruhen auf Erfahrungen vergangener Projekte. Selbst aussagekräftiges Bildmaterial reicht in der Regel nicht aus, um den gesamten Umfang des Problems zu erfassen. Schriftliche oder mündliche Auskünfte können deshalb nur erste Problemlösungsansätze widerspiegeln. Erst nach einer Besichtigung vor Ort durch einen von mafi anerkannten Experten können bindende Aussagen getroffen werden.

Bilder Copyright: Ingo Pertramer, Mathias Lixl, Ortwin Klipp, Joe Kusumoto, mafi.com

TABLE OF CONTENTS

AS SIMPLE AS WASHING YOUR HANDS	28
INITIAL CARE	29
REGULAR CARE	31
THE RIGHT CHOICE OF WOOD FLOOR SOAP	32
MAFI WOOD FLOOR SOAP	34
MAFI CARE OIL BALSAM	35
MAFI NATURAL WOOD FLOOR CARE SET	36
MAFI TROUBLE SHOOTER SET	37
SPOT STOP GREASE STAIN REMOVER	38
MAFI ANTI GREY DEEP CLEANER	39
WIPING SYSTEM MAFI SET ULTRASPEED PRO	40
COTTON POCKET MOP	41
ROOM CLIMATE	42
SIGNS OF USE AND STAINS	44
TIPS AND TRICKS	45
SERVICE	46
MAFI MEMBERS CLUB AND FLOOR REGISTRATION	47

mafi

WALK ON ART

Wood in its natural form has accompanied mankind since a long time. This unique natural substance interacts with all the senses, starting with smell, onto the appearance and up to body warmth haptic.

We at mafi focus heavily on the natural and responsible processing of wood, which in turn results in advantages for you as customers. Our natural wooden floors clean the air, influence the room climate and give off warmth. If one gives the wood a little time, it regenerates small traces of wear by itself. The only service we in return must give is a regular care with water and soap. The wood reacts in a similar way as our skin. Water alone dries our skin out, and only by the addition of soap or the like does our skin remain supple and cared for.

We have therefore combined the cleaning and care process into one step. Our Wood Floor Soap has a very high fat content which in the long run cares for and soothes the wood fibres. Additionally, this binds the dirt and makes it easier to wash away. Moreover, the soap has an antibacterial as well as antiseptic effect.

So, think about your mafi natural wooden floor at least once a month – it will thank you for it with decades of loyalty!



AS SIMPLE AS WASHING YOUR HANDS

The mafi care recommendations are a key component for the retention of the value of your mafi natural wooden floor. The right and regular care ensure you will enjoy all the advantages of a natural wooden floor. Therefore, please read our care recommendations thoroughly.

BASIC EQUIPMENT

Our natural wood floors are cleaned and maintained at the same time with the matching mafi wood floor soap. In addition to the soap, you need a cotton mop and warm water.

NON-MAFI PRODUCTS

mafi expressly points out that for the retention of the value of your mafi natural wooden floor, only mafi care products has to be used. If any non-mafi products are used, all warranty terms become invalid.

DIRECT SERVICE

We would be glad to also advise you personally. You can reach us at service@mafi.com and during our opening hours by telephone on +43 7746 2711 300.



You can also find everything on the subject of care on our website.

INITIAL CARE

mafi natural wooden floors are already oiled once in our factory. In order to ensure a perfect surface, the floor must be lightly re-oiled once after installation. This should be performed by the relevant experts to ensure the optimal result.

The floor is already carefully walkable again after 24h without street shoes or with mafi felt slippers.

If required, the floor can be covered with a breathable protective cover once the floor has dried after the re-oiling. This helps to prevent damage and contamination during the construction phase. The relevant floor-protection mats are available from mafi and mafi partners.

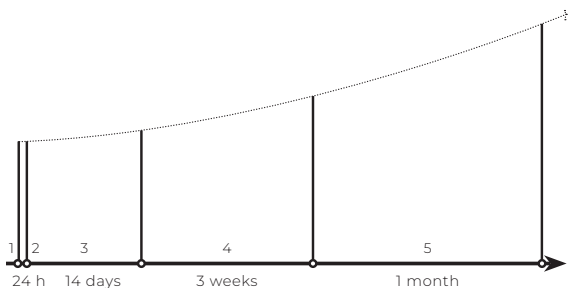
mafi deliberately refrains from using additional chemical accelerators in the interest of healthy living. As a result, the oil needs up to 14 days to harden in the wood. During this time, no liquids may get onto the floor surface, as these may lead to the formation of stains.

The primary purpose of the soap care at the beginning is to quickly introduce sufficient grease into the wood and thus increase the resistance of the surface. Subsequent regular maintenance additionally increases the resistance of the surface while cleaning it at the same time.

The following five steps illustrate the process:



Surface quality increases with soap care



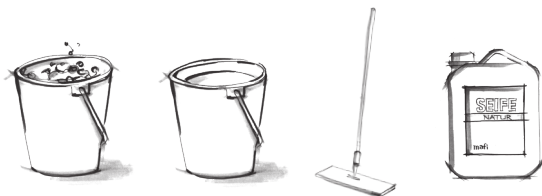
5 STEPS

1. Re-oiling on site: The floor has to be slightly re-oiled and polished after installation by professionals, in order to ensure an optimal surface.
2. Allow the Wood Floor Oil to soak in: After 24 hours, the floor can again be walked upon carefully.
3. Oil penetration of the plank: During the first 14 days no liquids should come into contact with the floor.
4. Care buildup: Over a period of three weeks, the floor should be wiped once a week with warm water and mafi Wood Floor Soap. Depending on individual room climate, the time between wiping may be significantly shortened.
5. Regular Care: In an average private home, it is enough to wipe the floor once a month with warm water and mafi Wood Floor Soap – otherwise just vacuum.

REGULAR CARE

Basic equipment

- Two buckets
- A cotton cloth mop
- mafi Wood Floor Soap



CLEANING AND CARE IN ONE

1. Fill both buckets with warm water.
2. Add the suitable mafi Wood Floor Soap into one of the two buckets (125 ml soap and 5 l of water). This two bucket principle ensures the clean soapy water does not get mixed with the dirty water.
3. Starting at the edge of the room, wipe the soapy water mixture in the direction of the door/exit using a cotton cloth mop (mafi Vulcano floors should only be lightly wiped).
4. After a short soak time, the surplus water should be wiped off with the cotton cloth mop. The mafi Wood Floor Soap dissolves the dirt from the pores and the contaminations are then removed from the wood with the second wipe of the mop.
5. Thereafter, the cotton cloth mop is washed out with clean water in the second bucket.
6. Finally, steps 3–5 are repeated for the remaining floor area.

THE RIGHT CHOICE OF WOOD FLOOR SOAP

mafi natural wood floors are available with different oiling. mafi Wood Floor Soaps are also available according to the natural oil colours.

- **natural oiled:** mafi Wood Floor Soap natural
- **white oiled:** mafi Wood Floor Soap white
- **grey oiled:** In order to retain the colour of the grey oiled natural wood floors, we recommend mafi Wood Floor Soap natural. The mafi Wood Floor Soap grey leads to a somewhat darker surface over time.
- **extreme white oiled:** mafi Wood Floor Soap white
- **deep white natured:** mafi Wood Floor Soap white
- **1 x natural oiled / 1 x white oiled:** The mixed oiling results in mid-tone of natural and white oiled floors. Therefore, an alternating care using the mafi Wood Floor Soap natural and the mafi Wood Floor Soap white should be used.
- **Silver natured:** mafi Wood Floor Soap natural
- **graphite grey oiled:** mafi Wood Floor Soap grey
- **raw wood look:** mafi Wood Floor Soap natural

The mafi Wood Floor Soap serves as both the cleaning and regular care, and thus the mafi Care Oil Balsam is used to freshen up floors. Please use the following table detailing the care solution / surface combination.

	WOOD FLOOR SOAP NATURAL	WOOD FLOOR SOAP WHITE	WOOD FLOOR SOAP GREY	CARE OIL BALSAM NATURAL	CARE OIL BALSAM WHITE
natural oiled	X			X	
white oiled		X		X	
grey oiled	X		X	X	
extreme white oiled		X		X	
deep white oiled		X		X	
1 x natural oiled / 1 x white oiled	X	X		X	
Silver natured	X			X	
graphite grey oiled			X	X	
raw wood look	X			X	

POSSIBILITY FOR INDIVIDUALISATION

The mafi Wood Floor Soap can also be seen as a chance to individualise and change your natural wood floor. A switch of the mafi Wood Floor Soap can be used to change the colour of the wood floor in nuances.

In this way, a naturally oiled floor can be brightened somewhat with regular use of white mafi Wood Floor Soap. This effect can be useful in some situations. However, a basic change of the original oiling is not possible.

The changed colour resulting from the mafi Wood Floor Soap is temporary and can be returned to the original colour by switching back to the original soap.

MAFI WOOD FLOOR SOAP

SHORT INFO · CARE, CLEANING, PROTECTIVE LAYER CONSTRUCTION

The mafi Wood Floor Soap is the central cleaning and maintenance solution for mafi natural wood floors. The soap is simply mixed with the cleaning water (125 ml soap to 5 l of water).

The mafi Wood Floor Soap has a very high fat content and acts as a light re-oiling of the floor. Thus the wood fibres remain supple and flexible. Dirt gets bound to the fat and is therefore easier to remove. The mafi Wood Floor Soap must be shaken well before use.

Version

Wood Floor Soap natural
Wood Floor Soap white
Wood Floor Soap grey

Container Sizes

1l - 2,5l - 5l
1l - 2,5l - 5l
2,5l



MAFI CARE OIL BALSAM

SHORT INFO · REFRESHES, SHINES, QUICK DRYING

mafi Care Oil Balsam is an oil emulsified in water and used to refresh the floor. Additionally, the surface is coated which results temporarily in increased robustness. The Care Oil Balsam can pure be applied with a flat cotton mop. With the help of a sheep's wool pad, the floor can be re-polished to create a beautiful shine. The floor is fully dry again after approx. four hours.

Yield per litre: approx. 15 m² (depending on absorption rate of the wood).

Version

Care Oil Balsam natural

Care Oil Balsam white

Container Sizes

2,5 l

2,5 l



MAFI NATURAL WOOD FLOOR CARE SET

SHORT INFO • STARTER SET FOR CARE AND REFRESH

The care set combines the Wood Floor Soap for regular care and the Care Oil Balsam for refreshing or polishing of mafi natural wood floors. Also included are a dosage pump for the soap container and a spray bottle for the Care Oil Balsam. The sheep's wool hand-pad is used for polishing. The mafi care slippers are made of sheep's wool and are a blessing for you and your floor.

Version

natural or white

Container Sizes

2,5 l Wood Floor Soap natural or white

2,5 l Care Oil Balsam natural or white

1 Pair of sheep's wool slippers

1 sheep's wool pad

1 dosage pump

0,5 l spray bottle

1 Care instructions



MAFI TROUBLE SHOOTER SET

SHORT INFO • PRODUCTS FOR CLEANING STAINS.

The Trouble Shooter Set is the ideal and above all compact solution for the most common challenges in the many years that you will enjoy your mafi natural wood floors. While the Spot Stop® is used, for example, against grease stains, the Anti Grey Deep Cleaner removes dark stains.

The set includes:

- 1x Spot Stop® Grease Stain Remover- spray can
 - 1x Anti Grey Deep Cleaner
 - 1x Mop cloth
 - 2x Sheepwool Pad for handpad
 - 2x Polishing Fleece white for handpad
 - 1x Dirt eraser
 - 1x Polishing pad
 - 1x Information leaflet
 - 1x Care & Maintenance manual
-



SPOT STOP GREASE STAIN REMOVER

SHORT INFO • REMOVES FAT STAINS

The mafi Spot Stop quickly and easily removes fat stains from mafi Natural Wood Floors. [Dangerous good]

Instructions:

1. Warm the fat stain briefly with a hairdryer - this re-liquifies the fat.
2. Spray the stain from about 20 cm away.
3. Allow to work for three minutes.
4. Then, wash the area with warm water and the relevant mafi wood floor soap (do not scrub!).
5. Once the area is dry, check to see if the stain has disappeared. Repeat the process if necessary.

Version
Spot Stop

Container Sizes
150 ml Spray can



MAFI ANTI GREY DEEP CLEANER

SHORT INFO • FOR SMALL STAIN REMOVAL

The mafi Anti Grey Deep Cleaner serves for the removal of different stains such as pet urine, oxidation traces, edges from flowerpots and similar, dark areas, and as additional aid for removal of old red wine stains and joint compound remains.

Instructions:

The affected area is first moistened with water. Then the Anti Grey Deep Cleaner is applied with a small paint brush, allowed to soak for a short time and then washed off with water in combination with mafi Wood Floor Soap. The process can be repeated several times. **ATTENTION:** The Anti Grey Deep Cleaner bleaches the wood – therefore the soaking time should not be too long and all traces must be removed afterwards. The result is only visible once completely dry. A decision on a re-application should only be made on the basis of the visible wood colour thereafter.

Version

Anti Grey Deep Cleaner

Container Sizes

250 ml



WIPING SYSTEM MAFI SET ULTRASPEED PRO

SHORT INFO • WIPING SYSTEM FOR LARGER AREAS. TWO BUCKET PRINCIPLE. NO HAND CONTACT WITH A MOP NECESSARY.

The complete Ultraspeed wet flat wiping system is a successful symbiosis of intensive cleaning and a revolutionary high-performance wringer. Well suited for large areas and commercial areas. By clamping the wiping mop to the flat wiper, the mop can be squeezed out and re-moistened without touching it.

The set contains

mafi Ultraspeed Pro Mop Holder (40 cm)

mafi Ultraspeed Pro Telescopic Handle (100–180 cm)

mafi Ultraspeed Pro Double Bucket with Wringer (1 x 10 l + 1 x 25 l)

mafi Ultraspeed Pro Mop (cotton)



COTTON POCKET MOP

SHORT INFO • UNIVERSAL MOP FOR SURFACE MOP. ALSO SUITABLE FOR SET ULTRASPEED PRO. HARMONIZATION OF THE WOOD FIBER.

We strongly recommend using a cotton mop, as microfibers in particular will roughen the floor in the long run. Cotton, on the other hand, harmonizes the wood fibers and even polishes out small traces of use. mafi natural wood floors have a completely natural, non-layer forming surface. The natural material cotton harmonizes perfectly with the natural material wood.

Length: 40 cm

Width: 14,4 cm





ROOM CLIMATE

mafi natural wood floors are manufactured with an open-pored and non-film forming surface treatment. Thus the wood is not impaired in its breathability. Take note also that wood is a natural substance which is affected by its surrounding temperature and humidity.

Thanks to these open pores, the air circulates in a special way. The floor absorbs humidity and can release it again. With a sustainable effect: the wood filters out pollutants from the air during this process.

Cleaning with warm water and wood floor soap gives the floor additional moisture, which also has a positive effect on the indoor air. In parallel, the soaps high fat content ensures that fine dust particles can be easily wiped away. Especially people with allergies benefit from these advantages. In addition, the ecological natural wood floors bring a special cosiness and pleasant climate into living.

At a higher surrounding humidity, every wooden floor absorbs humidity and expands. During periods of lower humidity, such as is the case during the winter heating months, the wood releases humidity and contracts – gaps may appear. In the winter months it is sensible to decrease the under-floor heating temperature some time before the floor is wiped.

mafi's symmetrical plank construction drastically reduces this effect. However, gaps may still appear in rooms with under-floor heating when the humidity sinks too far. Don't see this as negative, but rather as a sign of the naturalness of your wooden floor. A good room climate is also necessary for one's comfort.

During the non-heating periods, the gaps will close up again. There are many ways to regulate the humidity. Aside from room plants and regular airing, humidifiers have also shown to be helpful.

The surface temperature of the floor should never be above 29° C. The ideal humidity for you and your floor is between 40–60 % at 21° C room temperature. If the room climate is outside of these parameters for a longer period of time, damage to the wooden floor can occur, such as dry cracks.



SIGNS OF USE AND STAINS

TIME FACTOR

Small traces of wear along with dirt disappear over time due to the combination of water and soap. The time factor generally plays an important part here. mafi floors are natural wood products and have, to a certain degree, the ability to regenerate.



DARK STAINS

Dark stains are mostly caused as a reaction to external influences with wood components such as the tannic acid in oak. Oxidation, urine or other stains of this type can be easily removed.



GREASE STAINS

Where there is gouging, there are shavings, and where there is cooking, there is sometimes a splash of grease on the floor. As with all stains, a well-maintained mafi natural wood floor is significantly less sensitive than dry wood. However, if hot grease in particular causes stains, they can be removed from the wood with our aids.



SPLINTERING

Should there be any splintering in the wood when objects are dropped, it can be repaired locally without having to rework the entire surface. Even small indentations disappear on their own with a little time.

TIPS AND TRICKS

VULCANO FLOOR SHADING

The noble, darker colours of the Vulcano floors are achieved with a special thermo treatment without the use of any chemicals. As the floor remains completely natural, it's necessary to use heavy UV-radiation shading to prevent any lightening of the wood.

COLOR DIFFERENCES IN LEACHED FLOORS:

After applying the lye, the different resin content of the woods causes the individual planks to change their color shading. Especially shortly after the lyeing process and re-oiling, the planks show clear color differences. UV exposure and care with mafi wood floor soap will make the overall surface appearance more uniform again after approx. 6 months from installation.

INDIVIDUAL COLOURING

The mafi Wood Floor Soap is available in different colour versions which can be chosen either completely individually or fitting to the colour of the floor. In this way, you can easily change colour nuances.

FRESHENING

The use of the mafi Care Oil Balsam in our care products allows for an excellent way to easily and quickly refresh the floor. The balsam dries much quicker than the conventional mafi Wood Floor Oil and the floor can then be used earlier. The balsam can also be used in advance to counteract heavy use requirements.

SERVICE

mafi makes available a mobile team of fast, competent and flexible experts at your disposal to deliver on-site professional care for your mafi floor. This service is only bookable within Austria, Germany, Switzerland and Northern Italy. Further destinations can be offered on an individual enquiry basis. In some cases, our regional mafi partners also offer comparable services on site.

The basic package contains a comprehensive care programme for your natural wood floor.

Additional services are also available on request:

- Treatment and removal of tough dirty areas/stains
- Treatment and repair of mechanical surface damage
- Basic cleaning by means of mafi special cleaner
- Follow-on treatment with mafi Natural Wood Floor Oil
- Treatment with mafi Care Oil Balsam
- On-site training of cleaning personnel

There is also the possibility to book a recurring service subscription. We will gladly inform and advise you at: service@mafi.com or +43 7746 2711.



MAFI MEMBERS CLUB AND FLOOR REGISTRATION

Together with every mafi natural wooden floor from our price list, we deliver a mafi Pass. Therein you will find a registration number for your natural wooden floor, along with other useful information. At www.mafi.com you can register your floor and become part of the mafi members club.

The no-cost membership provides for a personal consultation, even after purchasing.

All advantages at a glance

- One-off voucher for the mafi Webshop for delivery to Austria, Germany, Italy and Luxembourg
- Welcome present sent directly to your home
- Certificate of Authenticity
- Option to take part in competitions
- Exclusive invitations to events
- Special offers in our Webshop only for members
- Mailings about benefits, care or new products
- Personal mafi members club consultant

Please note that special productions including dimensions, surfaces or installation patterns may not be registered.

FLOOR REGISTRATION



LIABILITY DISCLAIMER

All misprints, errors and changes reserved.

All details on the part of mafi on possible damages and complaints are based on experience with former projects. Even detailed image material does not suffice as a rule, to capture all the required problem information. Written or verbal information can therefore only be used to reflect the initial problem solving approach. Only after an on-site inspection by a mafi recognised expert can a definitive statement be made. Pictures Copyright: Ingo Pertramer, Mathias Lixl, Ortwin Klipp, Joe Kusumoto, mafi.com

INDICE

FACILE COME LAVARSI LE MANI	50
PRIMA CURA	51
CURA REGOLARE	53
LA GIUSTA SCELTA DEL SAPONE PER PAVIMENTI IN LEGNO	54
SAPONE PER PAVIMENTI IN LEGNO MAFI	56
BALSAMO ALL'OLIO CURATIVO MAFI	57
SET PER CURA DEL PAVIMENTO IN LEGNO NATURALE	58
MAFI TROUBLE SHOOTER SET	59
SPOT STOP SGRASSATORE	60
PRODOTTI MAFI ANTIGRIGIO	61
SISTEMA DI PULIZIA MAFI SET ULTRASPEED PRO	62
PANNO IN COTONE	63
AMBIENTE	64
SEGNI DI USURA E MACCHIE	66
CONSIGLI E SUGGERIMENTI	67
PACCHETTO SERVICE	68
MAFI MEMBERS CLUB E REGISTRAZIONE DEL PAVIMENTO	69

mafi

WALK ON ART

Il legno nella sua forma naturale accompagna l'uomo dall'inizio dei tempi. Questo materiale unico interagisce con tutti i sensi a cominciare dall'olfatto, passando per la vista fino al tatto. Noi di mafi sosteniamo la naturale e responsabile lavorazione del legno che comporta vantaggi per la nostra clientela.

I nostri pavimenti purificano l'aria, influiscono sull'ambiente e rilasciano calore. Se gli si lascia tempo, il legno si rigenera da sé eliminando i piccoli segni d'usura. Dobbiamo solo curarlo con acqua e sapone.

Il legno reagisce in modo simile alla nostra pelle. L'acqua da sola secca la pelle, solo grazie all'uso di sapone o simili, la pelle risulta morbida e curata. Abbiamo pertanto unito la procedura di pulizia e di cura in un unico passo. Il nostro sapone per pavimenti in legno contiene un'alta percentuale di grassi che con il tempo rilassa e cura le fibre di legno. In questo modo lo sporco viene catturato e si rimuove più facilmente con l'acqua. Il sapone ha inoltre un effetto antibatterico ed antisettico.

Pensate almeno una volta al mese al Vostro pavimento mafi. Vi ringrazierà con devozione per decenni!



FACILE COME LAVARSI LE MANI

I consigli per la cura mafi sono la componente chiave per il mantenimento del Vostro pavimento in legno naturale mafi. Una corretta e regolare manutenzione consente di godere di tutti i vantaggi di un pavimento in legno naturale. Vi preghiamo pertanto di leggere attentamente i nostri consigli per la cura.

ATTREZZATURA

I nostri pavimenti in legno naturale vengono puliti e mantenuti allo stesso tempo con il sapone per pavimenti in legno mafi abbinato. Oltre al sapone, avete bisogno di un mocio di cotone e di acqua calda.

PRODOTTI DI TERZI

mafi fa notare espressamente che per il mantenimento di un pavimento in legno naturale mafi devono essere utilizzati esclusivamente prodotti per la cura mafi. Non saranno accettati reclami qualora vengano utilizzati prodotti di terzi.

FILO DIRETTO

Saremo lieti di aiutarVi personalmente. Potete contattarci all'indirizzo service@mafi.com e telefonicamente durante gli orari di apertura al numero +43 7746 2711 300.



Puoi anche trovare tutto sul tema della cura sul nostro sito web.

PRIMA CURA

I pavimenti in legno naturale mafi sono già oliati una volta in fabbrica. Per garantire una superficie perfetta, il pavimento deve essere nuovamente oliato dopo la posa. Per un risultato ottimale l'operazione deve essere effettuata da personale qualificato.

Il pavimento può essere calpestato di nuovo con attenzione dopo 24 ore senza scarpe da strada' ma con pantofole di feltro mafi.

All'occorrenza, una volta asciutto, il pavimento può essere coperto con un telo protettivo traspirante. In questo modo è possibile proteggere il pavimento da danni e sporcizia durante la fase di costruzione. Teli protettivi sono disponibili presso mafi e i partner distributori.

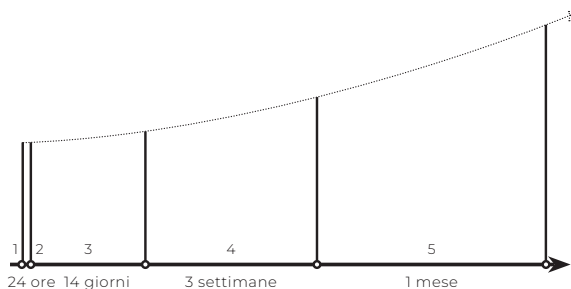
Nell'interesse di una vita sana, mafi deliberatamente non utilizza alcun acceleratore chimico aggiuntivo. Di conseguenza, l'olio ha bisogno fino a 14 giorni per indurirsi nel legno. Durante questo periodo, bisogna evitare che i liquidi vengano a contatto con la superficie del pavimento, poiché questi possono portare alla formazione di macchie.

Lo scopo principale della cura con il sapone all'inizio è di introdurre rapidamente sufficiente grasso nel legno e quindi aumentare la resistenza della superficie. La successiva cura regolare aumenta la resistenza della superficie e allo stesso tempo la pulisce.

I seguenti cinque passi illustrano il processo:



La qualità della superficie migliora con la cura a base di sapone



5 PASSI CURA

1. Oliatura in loco: Dopo la posa il pavimento deve essere nuovamente oliato e lucidato da personale qualificato.

2. Lasciar indurire l'olio: Dopo 24 ore il pavimento è calpestabile con cura.

3. Impregnamento delle doghe: Durante i primi 14 giorni il pavimento non deve entrare in contatto con liquidi.


4. Preparazione della cura: Per un periodo di tre settimane il pavimento dovrà essere lavato una volta alla settimana con acqua calda e sapone per pavimenti mafi.

5. Cura regolare: In una casa privata di media grandezza è sufficiente lavare il pavimento una volta al mese con acqua calda e sapone per pavimenti mafi e semplicemente passare l'aspirapolvere.

CURA REGOLARE

Attrezzatura

- due secchi
- un mocio di cotone
- una tanica di sapone per pavimenti mafi



PULIZIA E CURA IN UNO

1. Riempire entrambi i secchi con acqua calda.
2. Versare in uno dei due secchi il sapone per pavimenti mafi appropriato (125 ml di sapone per 5 l d'acqua). I due secchi servono a non mischiare l'acqua insaponata e pulita con quella sporca.
3. Cominciare dalla fine della stanza in direzione dell'uscita/porta. Distribuire la miscela d'acqua e sapone strofinando il pavimento con il mocio di cotone (il pavimento Vulcano mafi deve essere strofinato con un mocio ben strizzato).
4. Lasciando agire per breve periodo, il sapone mafi scioglie lo sporco dai pori. Sciacquare il mocio nel secondo secchio con acqua pulita. Passando una seconda volta il mocio ben strizzato con acqua saponata, l'acqua ed il sapone in eccesso vengono completamente assorbiti ed inoltre vengono rimosse le impurità dal legno.
5. A seguire sciacquare il mocio nel secondo secchio con acqua pulita.
6. Infine vengono ripetuti i punti 3 - 5 per la superficie restante.

LA GIUSTA SCELTA DEL SAPONE PER PAVIMENTI IN LEGNO

I pavimenti in legno naturale mafi sono disponibili in diverse oliature. Perciò Offriamo anche saponi per pavimento in legno naturale mafi adatti alla colorazione degli oli naturali.

- **olio naturale:** sapone per pavimento in legno mafi naturale
- **olio bianco:** sapone per pavimento in legno mafi bianco
- **olio grigio:** per poter mantenere la tonalità di grigio dei pavimenti mafi consigliamo il sapone per pavimenti mafi naturale. Il sapone per pavimenti mafi grigio con il tempo tende a scurire la superficie.
- **olio bianco extrem:** sapone per pavimento in legno mafi bianco
- **bianco profondo naturato:** sapone per pavimento in legno mafi bianco
- **1x olio naturale 1x olio bianco:** La miscela di oli ha come risultato un tono intermedio tra il naturale e il bianco. È pertanto possibile per la cura alternare il sapone naturale e il sapone bianco.
- **Argento naturato:** sapone per pavimento in legno mafi naturale
- **olio grigio grafite:** sapone per pavimenti mafi grigio
- **effetto grezzo:** sapone per pavimento in legno mafi naturale

Il sapone per pavimenti mafi è usato per la pulizia e la cura regolare, mentre il balsamo a base di olio viene utilizzato per rinfrescare il pavimento. La seguente tabella illustra le combinazioni superficie / detergente.

	SAPONE NATURALE	SAPONE BIANCO	SAPONE GRIGIO	OLIO BALSAMO NATURALE	OLIO BALSAMO BIANCO
olio naturale	X			X	
olio bianco		X		X	
olio grigio	X		X	X	
olio bianco extrem		X		X	
olio bianco pro- fondo naturato		X		X	
1x olio naturale 1x olio bianco	X	X		X	
Argento naturato	X			X	
olio grigio grafite			X	X	
effetto grezzo	X			X	

POSSIBILITÀ DI PERSONALIZZAZIONE

Il sapone per pavimento mafi può essere visto anche come un'opportunità per personalizzare e modificare il Vostro pavimento in legno naturale. Il colore del pavimento in legno può essere modificato grazie al cambio della tonalità di sapone per pavimenti mafi.

È quindi possibile schiarire leggermente un pavimento oleato naturale trattandolo regolarmente con sapone per pavimenti mafi bianco. Questo effetto può essere utile in alcune situazioni. Non è possibile però un cambiamento radicale dell'oliatura originale. Il cambiamento di tonalità dovuto al sapone mafi è temporaneo e può essere invertito con il tempo tornando all'uso del prodotto originario.

SAPONE PER PAVIMENTI IN LEGNO MAFI

BREVE INFORMAZIONE • CURA, PULIZIA, FORMAZIONE DELLO STRATO PROTETTIVO

Il sapone per pavimenti in legno mafi è il prodotto centrale per la pulizia e il mantenimento del pavimento in legno naturale. Il sapone viene semplicemente miscelato con acqua (125 ml per 5 l d'acqua). Il sapone mafi ha un alto contenuto di grassi e ha quindi sul pavimento l'effetto di una leggera oliatura. Le fibre di legno rimangono morbide e flessibili. Le impurità si legano al grasso e sono pertanto facilmente eliminabili. Il sapone per pavimenti in legno mafi deve essere agitato bene prima dell'uso.

Versioni

Sapone per pavimenti in legno naturale
Sapone per pavimenti in legno bianco
Sapone per pavimenti in legno grigio

Dimensione contenitori

11-2,5 l - 5 l
11-2,5 l - 5 l
2,5 l



BALSAMO ALL'OLIO CURATIVO MAFI

BREVE INFORMAZIONE • RINFRESCAMENTO, LUCENTEZZA, ASCIUGATURA RAPIDA

Il balsamo all'olio curativo mafi è un olio emulsionato in acqua e viene utilizzato per rinfrescare il pavimento. La superficie inoltre risulta nutrita e temporaneamente più resistente. Il balsamo all'olio curativo può essere applicato puro con un Mocio piatto in cotone. Con l'aiuto di della Cuffia in lana infine il pavimento può essere lucidato per ottenere brillantezza. Il pavimento è asciutto dopo ca. 4 ore.

Resa per litro: ca. 15 m² (a seconda della capacità di assorbimento del legno).

Versioni

Balsamo all'olio curativo naturale
Balsamo all'olio curativo bianco

Dimensione contenitori

2,5 l
2,5 l



SET PER CURA DEL PAVIMENTO IN LEGNO NATURALE

BREVE INFORMAZIONE • SET INIZIALE PER CURA E RINFRESCAMENTO

Il set per la cura comprende il sapone per pavimenti per la manutenzione regolare e il balsamo all'olio curativo per rinfrescare o lucidare il pavimento in legno naturale mafi. Include inoltre una pompa per il dosaggio per il contenitore del sapone, un flacone vaporizzatore per il balsamo all'olio curativo. La cuffia in lana utilizzata per lucidare. Le pantofole mafi, anch'esse in lana, sono un piacere per Voi e il Vostro pavimento.

Versioni

Set per la cura di pavimenti in legno naturale bianco o naturale

Dimensione contenitori

sapone per pavimenti in legno naturale o bianco 2,5 l

balsamo all'olio curativo bianco o naturale 2,5 l

1 paio di pantofole in lana di pecora

flacone vaporizzatore 0,5 l

1 cuffia in lana

1 pompa per il dosaggio

1 istruzioni per la manutenzione



MAFI TROUBLE SHOOTER SET

BREVE INFORMAZIONE • PRODOTTI PER LA PULIZIA DELLE MACCHIE.

Il set Trouble Shooter è la soluzione ideale e soprattutto compatta per i problemi più comuni che potranno verificarsi nei molti anni in cui potrete godere dei vostri pavimenti in legno naturale mafi. Mentre lo Spot Stop® si usa, ad esempio, contro le macchie di grasso, lo Smacchiatore rimuove le macchie scure.

Il set comprende:

- 1x Spot Stop® Sgrassatore
 - 1x Smacchiatore
 - 1x Panno per mocio
 - 2x Cuffia in lana d'agnello per lucidare a mano
 - 2x Tampone bianco per lucidare a mano
 - 1x Gomma abrasiva per rimozione segni
 - 1x Pannetto per lucidatura
 - 1x Foglio informativo
 - 1x Istruzioni per la cura e la pulizia
-



SPOT STOP SGRASSATORE

BREVE INFORMAZIONE • PER RIMUOVERE LE MACCHIE DI GRASSO

Lo smacchiatore mafi Spot Stop può essere usato per rimuovere facilmente le macchie di grasso dai pavimenti in legno naturale mafi.

Istruzioni:

1. Riscaldare brevemente la macchia di grasso con un asciugacapelli: questo farà sì che il grasso torni allo stato liquido.
2. Spruzzare il prodotto direttamente sulla macchia da una distanza di circa 20 cm.
3. Lasciare agire per circa 3 minuti.
4. Infine passare lo straccio sulla macchia con acqua calda e con l'apposito sapone per pavimenti in legno mafi (senza strofinare!).
5. Una volta asciutto, controllare se la macchia è scomparsa. Altrimenti ripetere la procedura.

Versioni

Spot Stop

Dimensione contenitori

150 ml bombola spray



PRODOTTI MAFI ANTIGRIGIO

BREVE INFORMAZIONE • PER LA RIMOZIONE DI MACCHIE SU PICCOLE SUPERFICI

L'antigrigio mafi è usato per rimuovere diverse macchie quali urina di animali domestici, tracce di ossidazione, segni lasciati da vasi e simili, macchie scure e inoltre per la rimozione di vecchie macchie di vino rosso o residui di stucco.

Istruzioni

Inumidire con acqua la superficie interessata, quindi applicare lo smacchiatore con un pennello. Lasciare agire e poi risciacquare con acqua e sapone per pavimenti in legno mafi. L'operazione può essere ripetuta più volte. **ATTENZIONE:** lo smacchiatore scolorisce il legno, non lasciare agire troppo a lungo ed eliminare ogni residuo. Il risultato è visibile ad asciugatura completata. La decisione su un possibile nuovo trattamento dovrebbe essere presa in base al colore del legno dopo l'applicazione.

Versioni
Smacchiatore

Dimensione contenitori
250 ml



SISTEMA DI PULIZIA MAFI SET ULTRASPEED PRO

BREVE INFORMAZIONE • SISTEMA DI PULIZIA PER SUPERFICI PIÙ AMPIE. METODO DEI DUE SECCHI. NON È RICHIESTO ALCUN CONTATTO FISICO CON IL MOCIO.

Il sistema di di pulizia Ultraspeed combina con successo una pulizia intensiva e una rivoluzionaria pressa ad alte prestazioni. Adatto per superfici ampie e ambienti commerciali. Tramite il sistema di bloccaggio presente sul mop piatto, il mocio può essere strizzato e nuovamente risciacquato senza contatto.

Il set comprende

supporto per panno mafi Ultraspeed Pro (40 cm)
manico telescopico mafi Ultraspeed Pro (100–180 cm)
secchio doppio mafi Ultraspeed Pro con pressa (1 x 10 L + 1 x 25 L)
mafi Ultraspeed Pro Mop (cotone)



PANNO IN COTONE

BREVE INFORMAZIONE • PANNO UNIVERSALE PER LA PULIZIA DELLE SUPERFICI. ADATTO ANCHE PER SET ULTRASPEED PRO. ARMONIZZAZIONE DELLA FIBRA DI LEGNO.

Raccomandiamo vivamente di usare un panno in cotone, poiché le microfibre in particolare irruvidiscono il pavimento a lungo termine. Il cotone, invece, armonizza le fibre del legno e lucida anche i minimi segni di usura. I pavimenti in legno naturale mafi hanno una superficie completamente naturale e non stratificata. Il materiale naturale del cotone si armonizza perfettamente con il materiale naturale del legno.

Lunghezza: 40 cm

Larghezza: 14,4 cm





AMBIENTE

I pavimenti in legno naturale mafi sono realizzati con una superficie a poro aperto e non chiuso. In questo modo non è compromessa l'attività traspirante del legno. Si consideri inoltre che il legno è un materiale naturale che è influenzato dalla temperatura e dall'umidità.

Grazie ai pori aperti l'aria circola in modo speciale. Il pavimento assorbe l'umidità eccessiva dell'ambiente e la rilascia nuovamente quando l'aria è troppo secca. Con un effetto sonstenibile: in questi passaggi il legno filtra l'aria dagli agenti inquinanti.

Anche in fase di pulizia con sapone mafi e acqua calda, il pavimento incamera ulteriormente umidità che viene poi rilasciata nelle stanze influenzandone positivamente il microclima interno. Allo stesso tempo il sapone, con il suo alto contenuto di grassi, assicura una pulizia profonda anche dalle particelle di polvere più fini. Soprattutto coloro che soffrono di allergie traggono beneficio da tutto ciò. Per questi motivi i pavimenti in legno naturale mafi portano diversi benefici agli ambienti di casa e a chi ci vive.

In ambienti particolarmente umidi il pavimento in legno assorbe l'umidità e aumenta di volume. In ambienti poco umidi, come per esempio nei periodi di riscaldamento durante l'inverno, il pavimento in legno rilascia l'umidità e riduce il suo volume- questo può causare l'apparizione delle fughe. Durante i mesi invernali è consigliabile ridurre la temperatura dell'impianto di riscaldamento a terra prima della pulizia.

La struttura simmetrica del pavimento in legno mafi riduce sensibilmente questo effetto, ma si possono comunque creare delle fughe in ambienti in cui si ha un forte calo di umidità. Questo non è da considerarsi un aspetto negativo, ma la prova che il Vostro pavimento in legno è un prodotto naturale. Anche per il benessere delle persone è necessario un ambiente sano.

Durante il periodo in cui l'impianto di riscaldamento non è in uso le fughe si ritirano. Esistono diverse possibilità per regolare l'umidità degli ambienti. Oltre alle piante da appartamento e arieggiare regolarmente, gli umidificatori si sono mostrati molto utili.

La superficie del pavimento non dovrebbe superare i 29° C di temperatura. L'umidità ideale per Voi e il Vostro pavimento dovrebbe essere del 40-60 % con una temperatura di 21° C. Se le condizioni climatiche interne non rientrano in questi valori per un periodo di tempo piuttosto lungo, possono verificarsi danni al pavimento in legno (ad esempio, crepe da essiccazione).



SEGNI DI USURA E MACCHIE

FATTORE TEMPO

Piccoli segni di usura e sporcizia scompaiono da soli grazie alla combinazione di acqua e sapone. In generale, il fattore tempo gioca un ruolo decisivo. I pavimenti mafi sono prodotti in legno naturale e garantiscono un'apprezzabile capacità di rigenerazione.



MACCHIE SCURE

Le macchie scure si formano principalmente in risposta all'azione di agenti esterni sui componenti in legno, come l'acido tannico presente nel legno di quercia. Ossidazione, urina o altre macchie di questo tipo possono essere facilmente rimosse.



MACCHIE DI GRASSO

In cucina, infatti, il rischio che il grasso possa schizzare sul pavimento è sempre presente. Come per tutte le macchie, un pavimento in legno naturale mafi ben curato è decisamente meno sensibile del legno secco; tuttavia, se il grasso caldo provoca delle macchie, queste possono essere rimosse dal legno grazie ai nostri strumenti.



SCHEGGIATURA

La caduta di oggetti può scheggiare il legno. Se si verificano scheggiature nel legno, queste possono essere riparate localmente senza la necessità di rilavorare l'intera superficie. Le piccole ammaccature possono scomparire anche da sole dopo un po' di tempo.

CONSIGLI E SUGGERIMENTI

OMBREGGIATURA PAVIMENTI VULCANO

La pregiata tonalità scura dei pavimenti Vulcano è ottenuta grazie ad uno speciale trattamento termico privo di ogni chimica. Poichè in questo modo il legno rimane completamente naturale, qualora esposto a forti radiazioni UV, è necessario ombreggiarlo per evitare schiarimenti.

DIFFERENZE DI COLORE DEI PAVIMENTI LISCIVIATI

Dopo l'applicazione della liscivia, le sfumature delle singole tavole possono mutare i° a causa del diverso contenuto di resina del legno. In particolare, poco dopo il processo di lisciviazione e oliatura, le tavole presentano differenze cromatiche significative. Dopo circa sei mesi dalla posa, i trattamenti mediante raggi UV e sapone per parquet mafi conferiscono all'intera superficie un aspetto più omogeneo.

COLORAZIONE INDIVIDUALE

Il sapone per pavimenti in legno mafi è disponibile in diverse tonalità che possono essere scelte individualmente o in abbinamento con il colore del pavimento. In questo modo potrete cambiare leggermente la tonalità.

RINFRESCARE

Con il balsamo all'olio curativo mafi troverete nel nostro assortimento per la cura una scelta eccellente per il rinfrescamento facile e veloce del pavimento. Il balsamo si asciuga molto più velocemente dell'olio per pavimenti mafi e la superficie trattata è presto di nuovo calpestabile. Il balsamo può essere utilizzato anche preventivamente al fine di prevenire eventuali gravi danni.

PACCHETTO SERVICE

Veloce, competente e flessibile, mafi mette a Vostra disposizione un team di esperti che sottopone in loco il Vostro pavimento mafi ad una cura professionale. Questo servizio è prenotabile solo in Austria, Germania, Svizzera e Italia settentrionale. Ulteriori destinazioni sono disponibili individualmente su richiesta.

Il pacchetto base contiene un ampio programma di manutenzione per il Vostro pavimento in legno naturale.

Su richiesta si può usufruire di ulteriori servizi

- Trattamento di aree molto sporche/ macchie
- Trattamento e riparazione di danni meccanici in superficie
- Pulizia profonda con detergente speciale mafi
- Post trattamento con olio per pavimenti in legno naturale
- Trattamento con balsamo all'olio curativo
- Formazione del personale addetto alle pulizie in loco

È inoltre possibile prenotare un servizio una manutenzione straordinaria a intervalli regolari, come ad esempio un ABBONAMENTO. Per informazioni e consigli, contattaci ai seguenti recapiti: service@mafi.com o +43 7746 2711.



MAFI MEMBERS CLUB E REGISTRAZIONE DEL PAVIMENTO

Insieme al nostro pavimento in legno naturale mafi dal nostro listino, consegnamo anche un pass mafi in cui si trova, insieme a informazioni utili, anche il numero di registrazione del Vostro pavimento in legno naturale. Potete così registrare il Vostro pavimento su www.mafi.com e diventare membri del mafi club.

L'iscrizione gratuita offre consulenza personalizzata anche dopo l'acquisto.

Vantaggi

- Buono una tantum per il shop online
- regalo di benvenuto direttamente a casa
- certificato di originalità
- possibilità di partecipare a concorsi
- inviti esclusivi ad eventi
- promozioni nel nostro shop online solo per soci
- Invio di e-mail su vantaggi, trattamenti o nuovi prodotti
- consulente personale per il club mafi

Si prega di notare che le produzioni speciali che includono dimensioni, superfici o schemi di installazione non possono essere registrate.

REGISTRAZIONE DEL PAVIMENTO



SHOP ONLINE



ESCLUSIONE DI RESPONSABILITÀ

Refusi, errori e modifiche.

Tutte le dichiarazioni da parte di mafi relative ad eventuali danni e richieste sono basate sull'esperienza di progetti passati. Anche materiale di immagini espressive non basta di norma a definire l'ampiezza del problema. Informazioni scritte o orali sono da considerarsi pertanto solo punti di partenza per la soluzione del problema.

Immagini Copyright: Ingo Pertramer, Mathias Lixl, Ortwin Klipp, Joe Kusumoto, mafi.com



Declare.



mafi

WALK ON ART